

Scheda Tecnica - Spazio O.F.F.
(Opificio Fabrica Famae)
Via Papa Giovanni XXII, Trani (BA)

1. Palcoscenico 10.00m x 8.00m con un'altezza di 16 cm – sala con 3,96 m di altezza praticabile, 3,30 m di altezza visibile (vedere piantina allegata) – platea rialzata con massima capienza di 100 posti ;
 2. Americane fisse n°4 in ferro : 1 in prima, 2 piogge centrali, 1 controluce; (più 3 stangoni aggiuntivi con carrucola (un quarto stangone sostiene il fondale - vedere piantina allegata);
 3. Piazzato esterno (in sala) con tre posizioni per fari: due laterali ed una centrale (vedere piantina allegata);
 4. Prese di servizio quadro elettrico a disposizione delle compagnie: 2 prese 380V 32A cinque poli, 1 presa 380V 63A cinque poli, 2 prese 220V 16A monofase;
 5. Lo spazio teatrale è dotato di fondale, sei quinte laterali e due armature sul boccascena tutte di colore nero;
 6. Lo spazio teatrale non è dotato di graticcia;
 7. La zona di carico-scarico è all'esterno dello spazio ed è adiacente al palcoscenico (larghezza porta 120cm);
 8. Per ogni esigenza o problematica sarà a disposizione delle compagnie ospitate un tecnico di palcoscenico ;
- (Direttore Tecnico Paride Di Martino – cell.3357851935);**
9. Date le dimensioni dello spazio, la struttura non è fornita di radiomicrofoni o pulci;
 10. In dotazione del teatro ci sono a disposizione delle compagnie 3 stativi per tagli laterali o per posizioni esterne dei fari;
 11. **L'affitto di materiale esterno alla dotazione fornita dal teatro sarà a carico della compagnia ospitata;**
 12. In caso di danni recati alla struttura, alla dotazione tecnica o a persone fisiche da parte della compagnia ospitata, la responsabilità sarà della compagnia stessa e per tutte le eventuali controversie che dovessero sorgere, le parti eleggono il loro domicilio presso il Foro di Trani;
 13. **Le compagnie ospitate non hanno possibilità di effettuare premontaggi il giorno precedente allo spettacolo (salvo necessità improrogabili).**
L'organizzazione garantisce pertanto alle compagnie la possibilità di pernottare il

giorno prima dello spettacolo in modo tale da poter cominciare il montaggio in tempo debito per il giorno definito per la rappresentazione;

14. L'orario di montaggio e smontaggio è il seguente:

Apertura spazio ore 8.00;

Pausa pranzo dalle ore 13.00 alle ore 15.00;

Apertura spazio pomeridiana ore 15.00;

Orario di inizio spettacolo alle ore 21.30 (in caso di singola replica);

Orario di inizio 1° spettacolo alle ore 21.00; 2° spettacolo alle ore 23.00 (in caso di doppia replica);

In caso di doppia replica tra il primo ed il secondo spettacolo ci sarà, a seconda delle esigenze della compagnia, una pausa di circa un'ora per permettere alla stessa di ristrutturare lo spazio scenico, ma che dovrà comunque essere comunicata in fase di programmazione dell'evento.

Dotazione Tecnica

(Luci)

8 PC 1000w con bandiere

10 PC 500w con bandiere

10 PAR 64 (CP60) 1000w

6 Diffusori (Domino) 1000w

2 Sagomatori 575w 36°,(no portagobos, no iride)

1 Strobo 1500w

2 Dimmer 6 ch cad. (tot. 12 ch)

1 mixer luci PROLIGHTS 24/48 dmx 512 PSL

2 stativi + " T "

1 stativo per faro singolo

Cavetteria

Dotazione Tecnica

(Audio)

1 Mixer Mg 32 Yamaha

1 Mixer YAMAHA MX12

2 Casse RCF 4 PRO 3001A (480w)

1 Sub RCF 4 PRO 8001AS (800w)

1 EQ Grafico Phonic A 6600
1 EQ Grafico Behringer ultra-curve pro 8024
1 Ciabatta DHBOX 24-08 Proel
2 Casse monitor Lem 350W + finale di potenza
4 RCF art 310A
2 casse SSL passive da 400W ciascuna, con finale di potenza
6 D.I. Box Proel
2 microfoni Shure sm58 Beta
1 Microfono Shure sm58
2 microfoni Shure sm57
1 microfono AKG D 112
1 microfono AKG C3000
Aste per microfoni STANDARD e BASSE
Cavetteria
6mt. pedane passacavo
2 CDJ Pioneer 200
1 mixer dj Xone 62 Allen&Heath
2 piatti Technics 1210 mk2
impianto audio sala:
4 diffusori Proel EDGE 121SP
4 diffusori Proel EDGE C12P64
3 finali POWERSOFT DIGAM K3

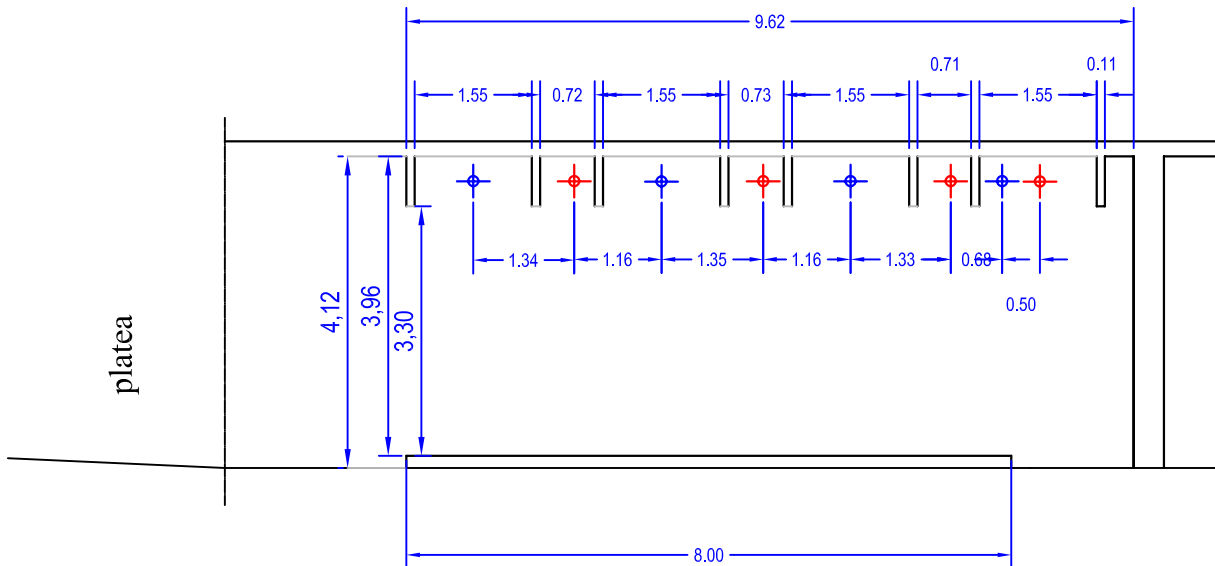
Dotazione Tecnica

(Video)

1 videoproiettore Epson da 1200 ansi lumen + cavo vga 35 mt
1 telo per proiezioni (fronte,retro) 3mt x 2.80mt
2 lettori dvd, dvx, mpeg

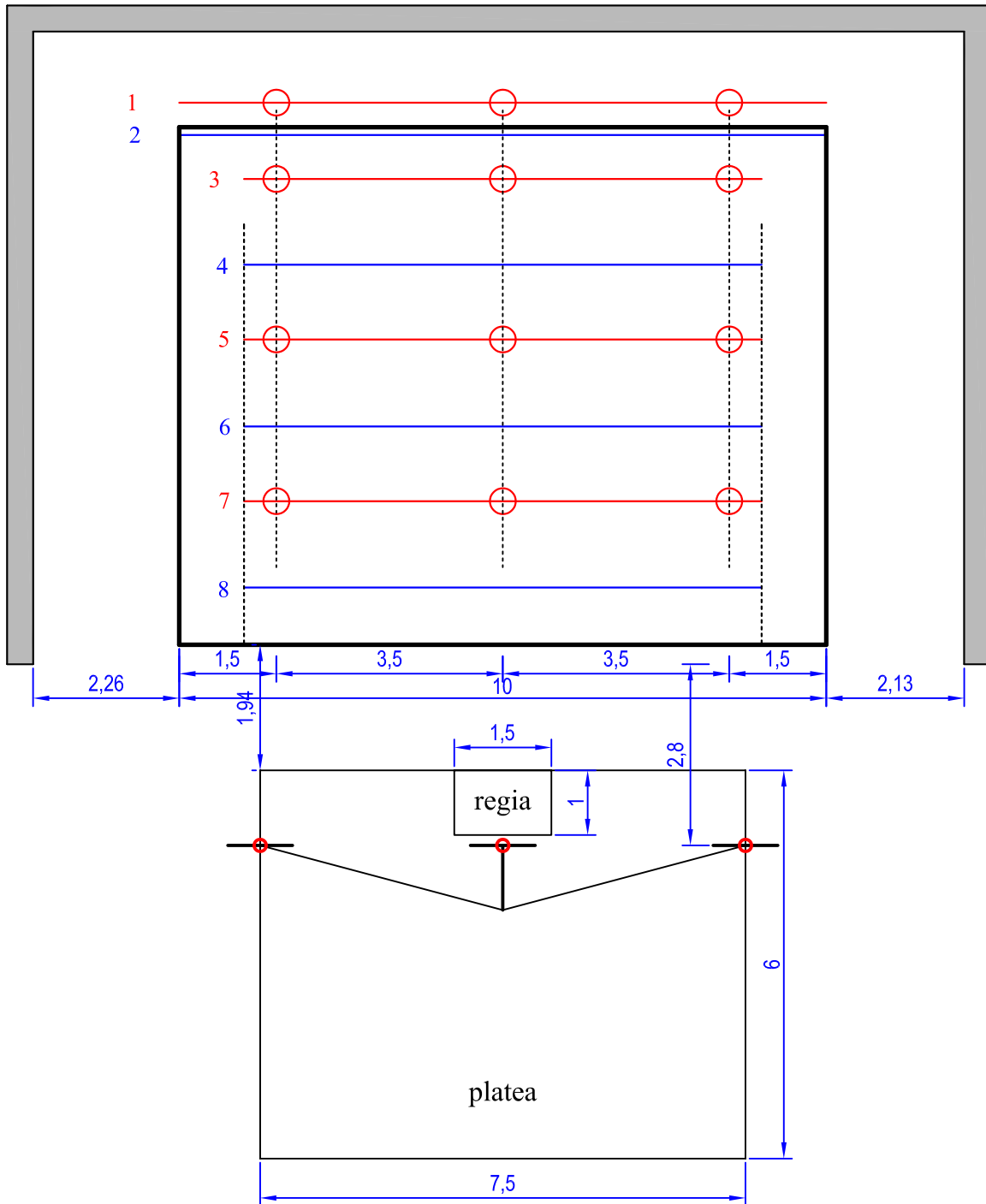
Disposizione americana

Sezione trasversale






scala 1:100

Disposizione americane



LEGENDA

- | | |
|---|---------------------------|
|  | stangone con carrucole |
|  | americana fissa |
|  | sostegni per fari esterni |

scala 1:100

Disposizione quinte

